



D5.06 方向盘

拆卸方向盘

- 断开蓄电池 (🔗 F2.01).
- 拆卸驾驶员侧安全气囊模块 (🔗 F4.02).




- 拆卸盖 (1)。



- 断开插头 (2)。
- 松开紧固螺母 (3)，取出垫圈并拆卸方向盘。

中国汽车技师俱乐部
QQ:583622708



● 将表簧插头 (B) 用夹子 (4) 固定。



重新安装方向盘



拧紧力矩		Nm	等级
将方向盘紧固至转向柱	螺母	50 Nm	B



● 拆下夹子 (4) 以释放表簧插头 (B)。



- 重新安装驾驶员侧安全气囊模块 (🔗 F4.02).
- 重新连接蓄电池 (🔗 F2.01).

在装入相关的垫圈后，拧紧固定螺母 (3)，将方向盘装入其座中。



拧紧力矩	Nm	等级
螺母	50 Nm	B

连接插头 (2)。

放置好盖罩 (1)，然后充分将其压下。

中国汽车技师俱乐部
QQ:583622708